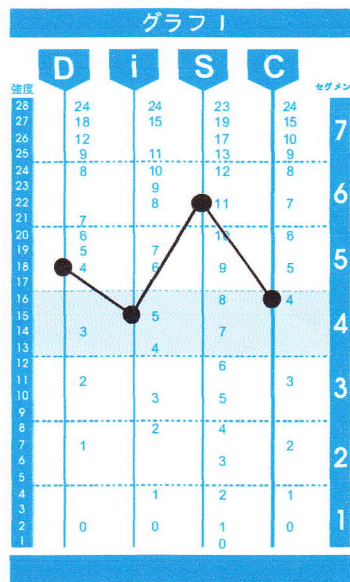
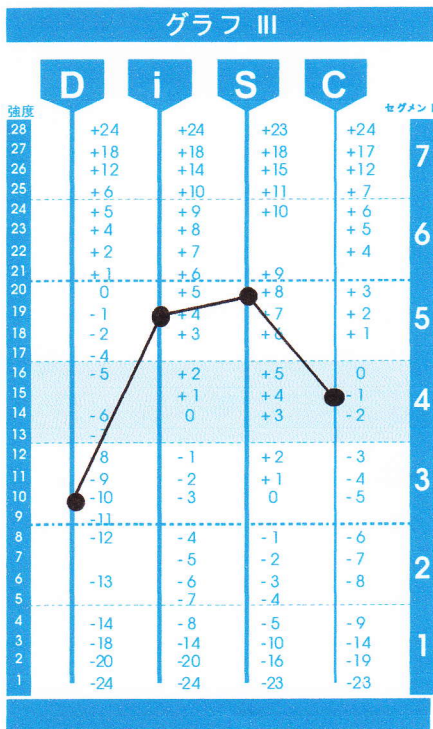
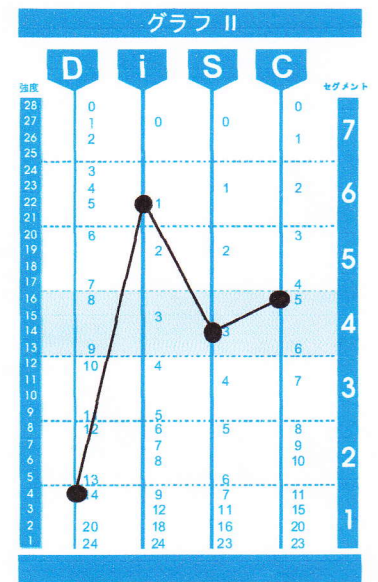


あなたの個人レポートがどのように生みだされたのかについて説明します。グラフⅢは、あなたが選択した「最適」と「不適」の組み合わせから導き出されており、さらにあなたの最高位のDiSC行動特性、行動の強度スコア、典型的プロフィール・パターンを決定するために活用されます。個人レポートがどのように設計されているのかについてさらに詳しく知りたい場合には、あなたのファシリテーターにお尋ねください。

名前： ██████████  
日付： 2011/06/09



4つの尺度のそれぞれに対するあなたの「最適」回答



4つの尺度のそれぞれに対するあなたの「不適」回答

集計表		D	i	S	C	N
		最適	4	5	11	4
不適	14	1	3	5	1	
差	-10	4	8	-1		

解釈の要旨

高いDiSC特性：i, S(感化、安定)

典型的プロフィール・パターン：カウンセラーパターン

セグメント番号：3554