



# イデアルグリーンの使い方

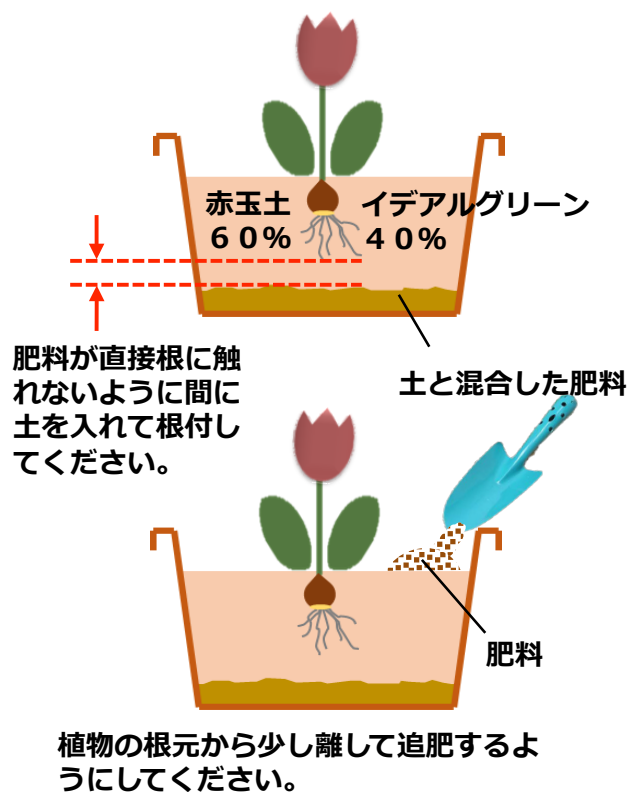
## 基礎編

赤玉土、黒土、あるいは市販の培養土にイデアルグリーンを混ぜ合わせてください。また、混ぜ合わせの際、一定の水分を補給していただきますと、スギ樹皮特有の撥水性が緩和され、土の保水性が高まります。



## プランター編

植物自体の活動によって養分を吸収させることが、健康で丈夫に育てるコツです。肥料分は、根に直接接触することのないよう一定の間隔をあけるようにしてください。



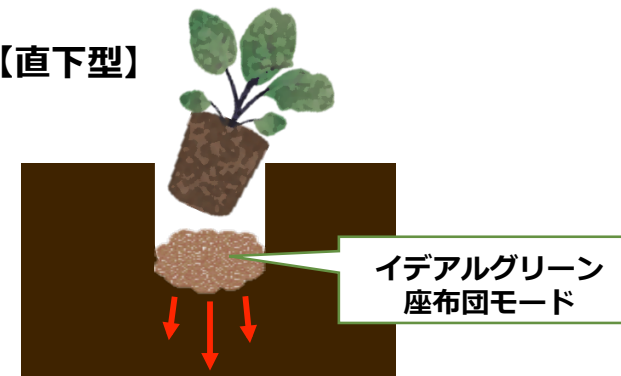
※肥料は、一般的な化成肥料やハイポネックス等をお使いください。

## 定植 プロの技

植物の根張りは、直下に伸びるもの、放射状に伸びるものなど、種類によって異なります。ポット苗を定植する場合、その植物の根張りの特性に合わせてイデアルグリーンをお使いください。

根張り、根密度、根層厚が格段に変わります。

### 【直下型】



### 【放射型】

